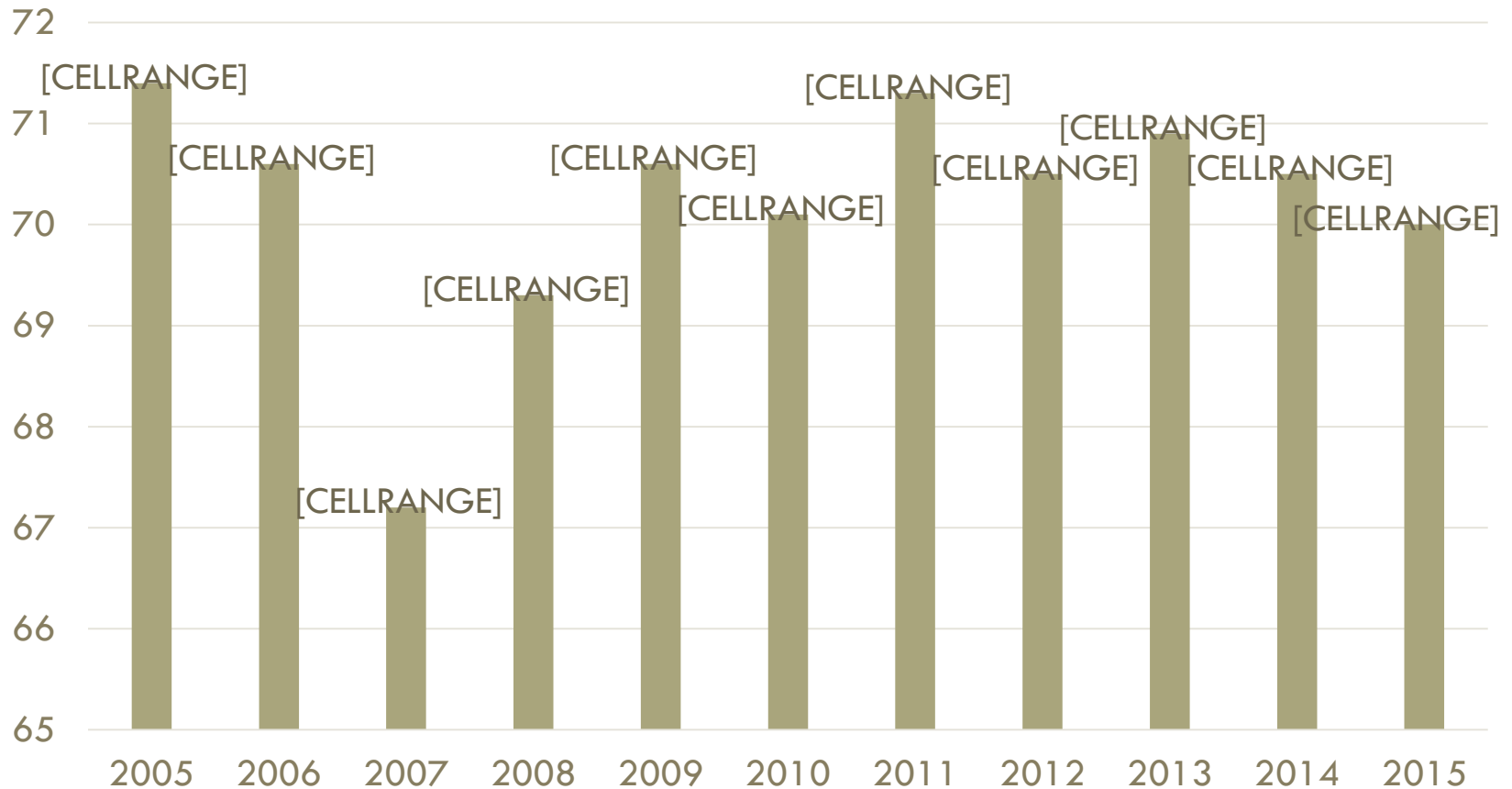


2015香港快樂指數調查

FIRST POST OCCUPY SURVEY

香港嶺南大學
公共政策研究中心
榮譽研究員
December 14 2015 Monday
何灝生教授

快樂指數 Happiness Index 2005 - 2015



Note: 2015, 2014, 2013 and 2012 indices are compiled assuming 2011 age structure in the population census.

5 POINTS TO NOTE

Financial Stress: worsened for middle class but improved for lower income people, leading to a rise in happiness for lower income people but a decline for the middle class

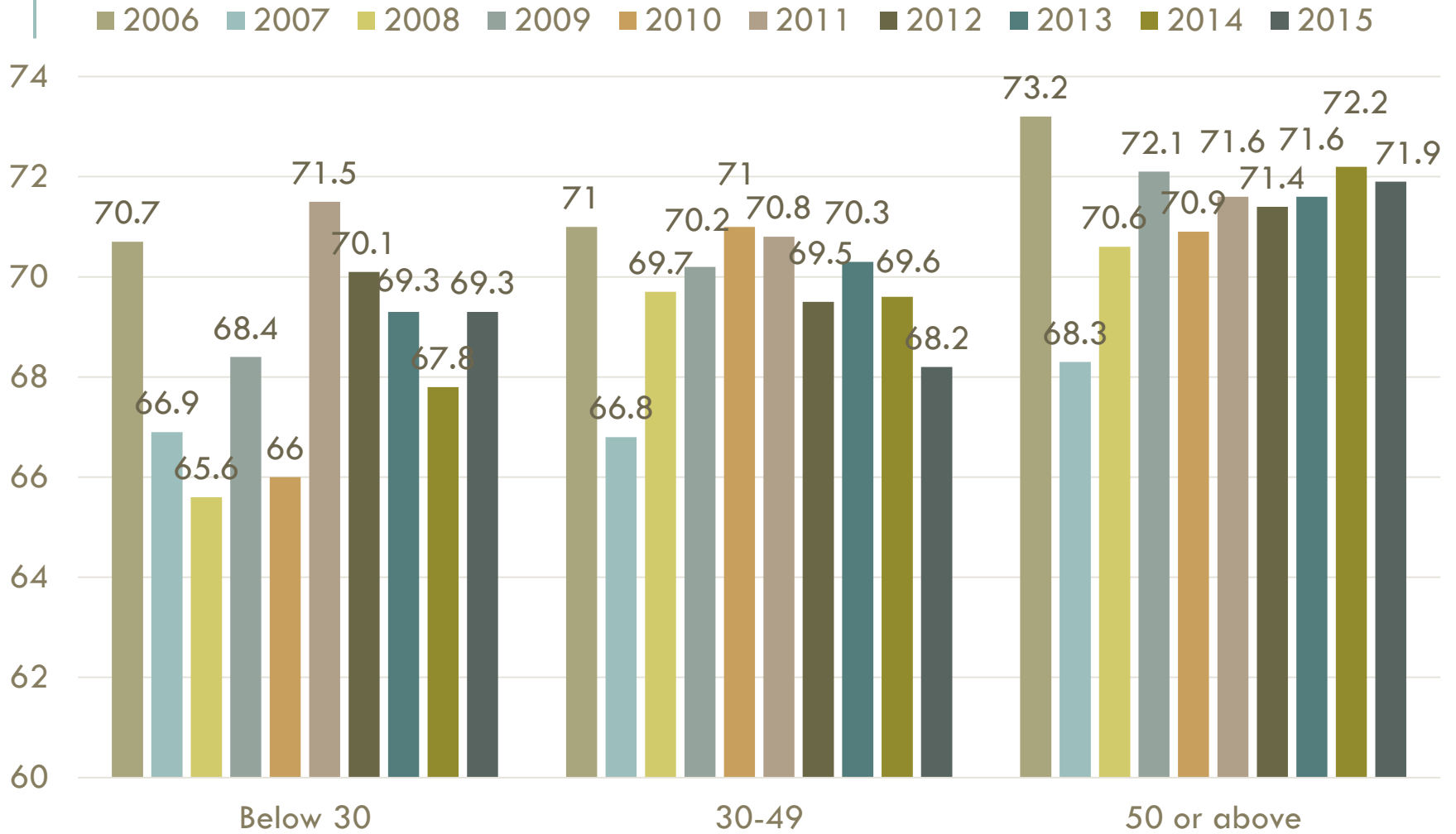
Young people less satisfied but more happy, other age groups less happy and less satisfied

Young people more “engaged”, but continue to be short on fortitude

Older people more active over the years

Prime age people “under siege”

按年齡組別劃分快樂指數 Happiness Index by Age Group 2006 - 2015

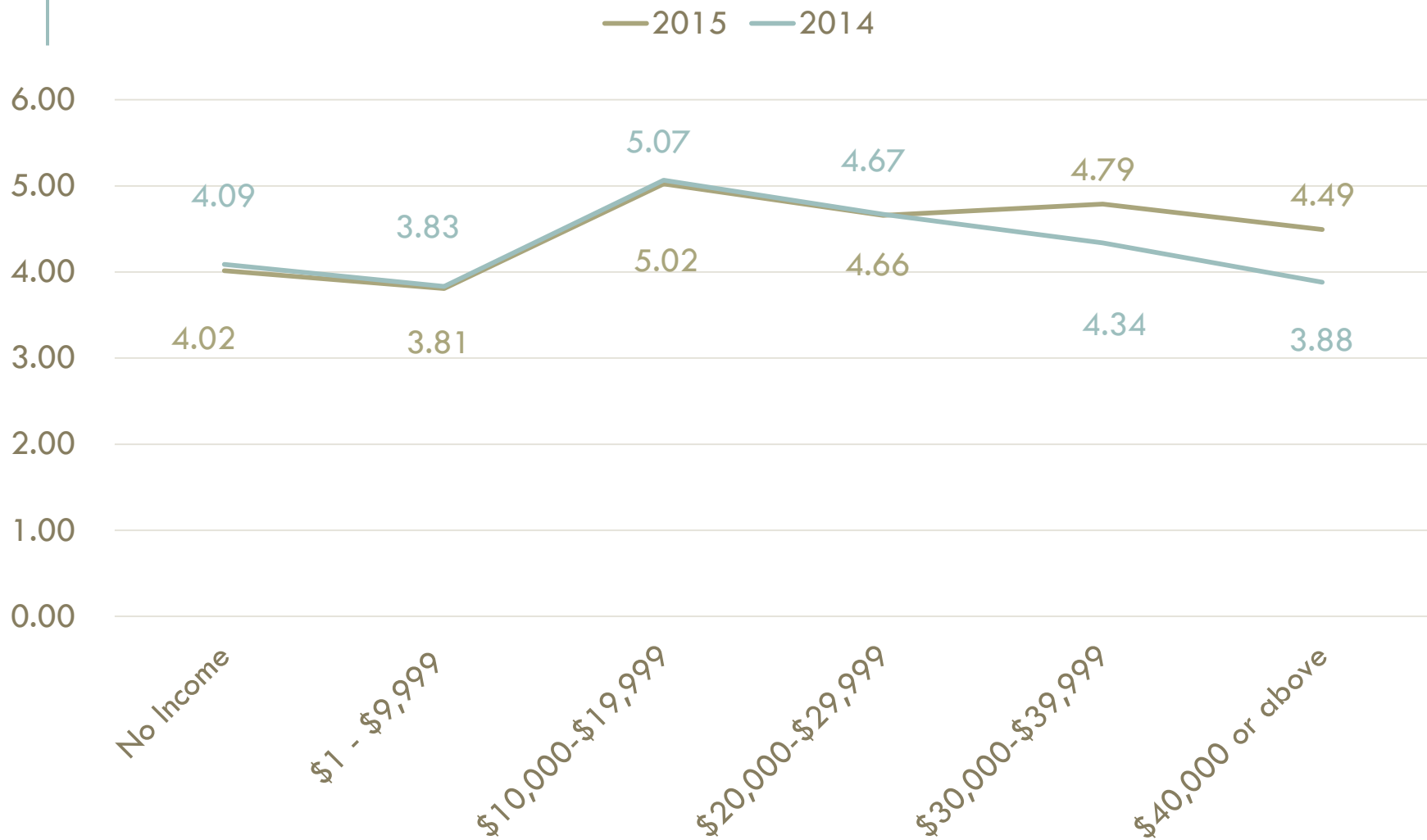


家庭每月收入	2009	2010	2011	2012	2013	2014	2015	2015 Change in Percentage
Household Income Per Month	平均值	平均值	平均值	平均值	平均值	平均值	平均值	
	Mean	Mean	Mean	Mean	Mean	Mean	Mean	
No Income	71.3	67.2	71.2	70.2	66.72	70.4	70.0	-0.54%
\$1 - \$9,999	63.85	66.21	73.1	68.4	65.31	70.2	72.3	3.00%
\$10,000- \$19,999	70.42	69.57	71	68	68.24	63.7	68.2	6.99%
\$20,000- \$29,999	71.89	70.58	73.2	70.8	71.56	72.2	68.8	-4.68%
\$30,000- \$39,999	70.13	70.6	74.1	66.9	70.14	69.4	68.9	-0.73%
\$40,000或以上 or above	72.82	73.29	72.4	73.8	73.3	72.7	70.5	-3.06%

按家庭每月收入劃分財政壓力

Financial Stress by Household Income Groups

2013 and 2014 (Scale 0 - 10)

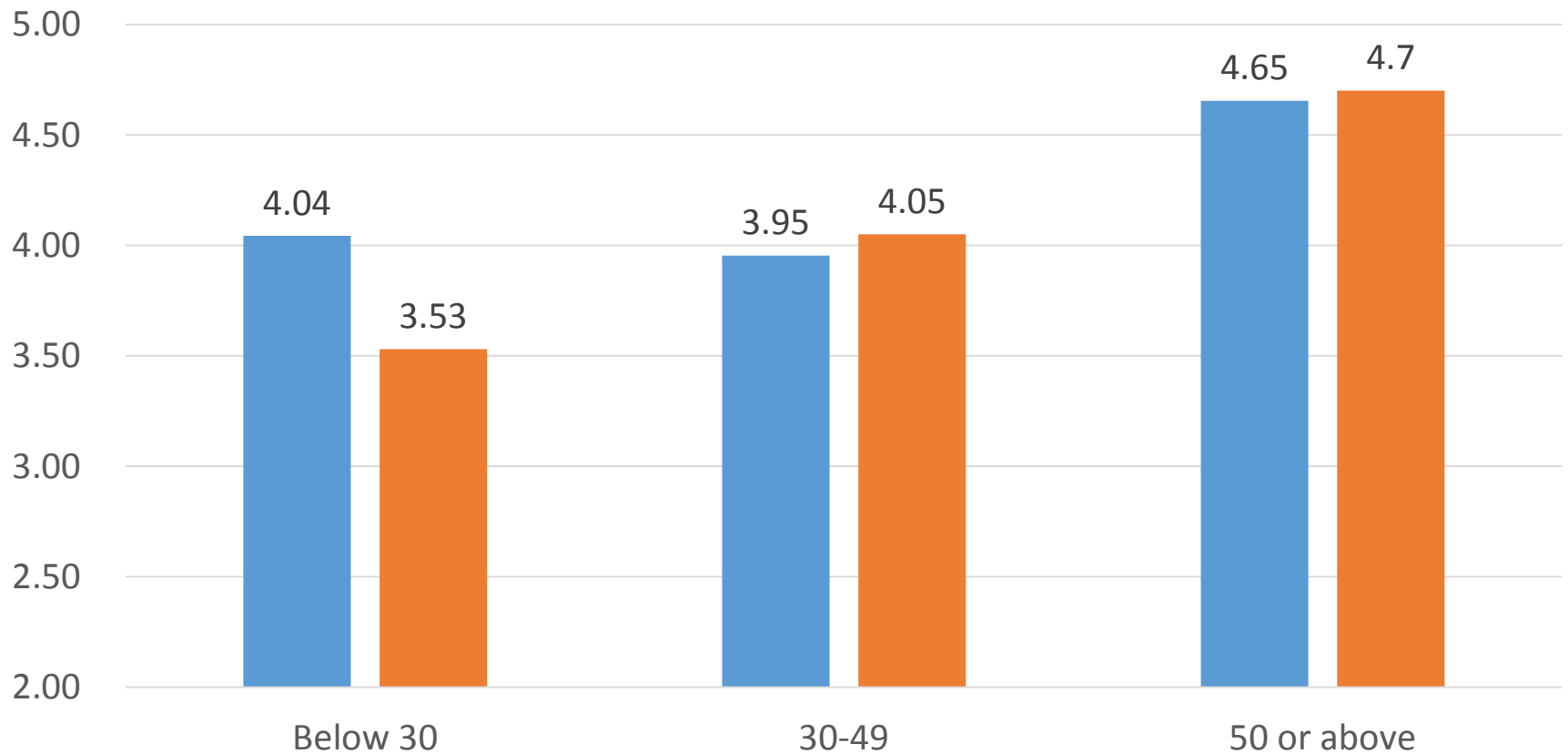


按年齡組別排列對香港政府的施政滿意程度

Satisfaction with Public Policy by Age Groups

2015 and 2014 (Scale: 0 to 10)

■ 2015 ■ 2014

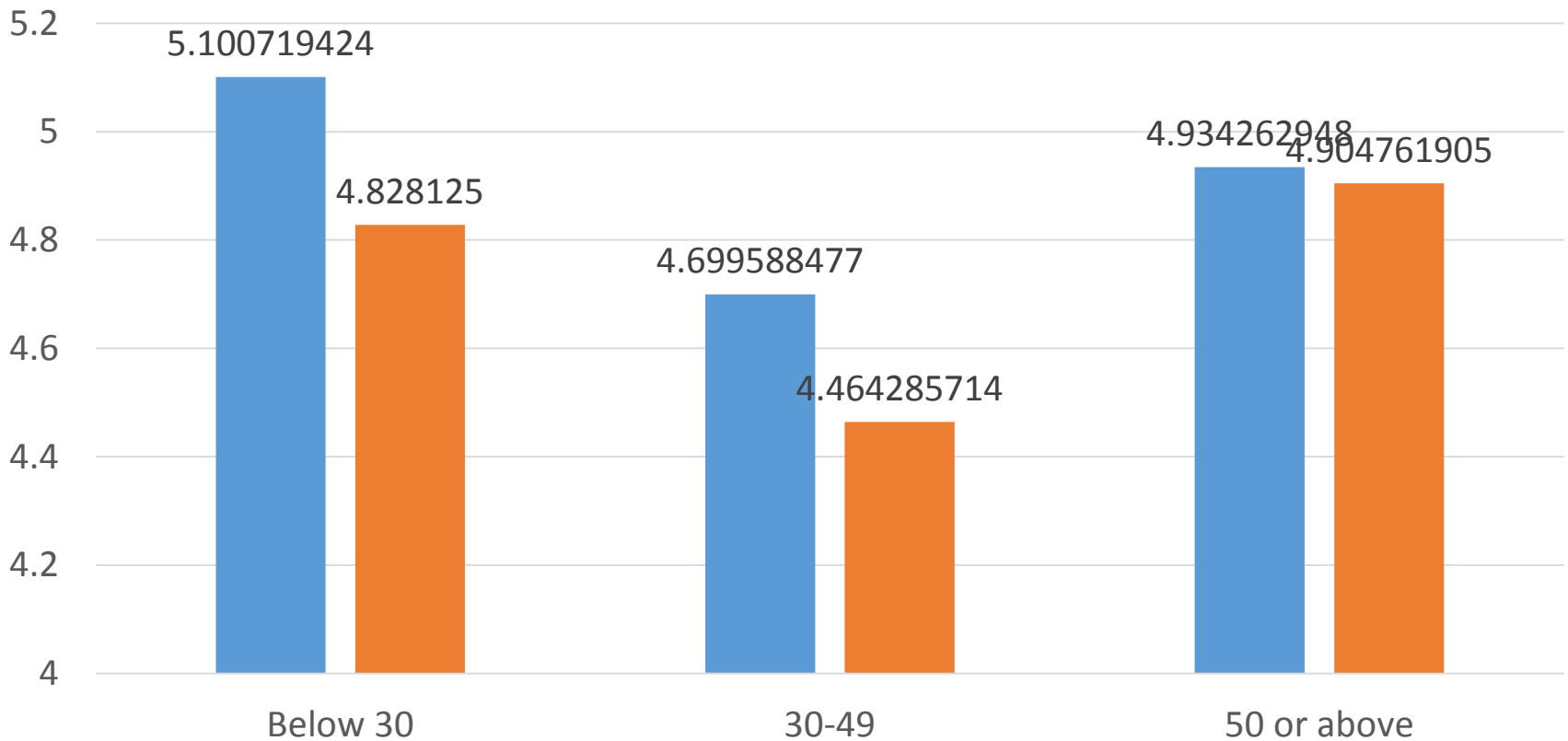


按年齡組別排列對媒體的滿意度

Satisfaction with the Media by Age Groups

2015 and 2014 (Scale: 0 to 10)

■ 2015 ■ 2014

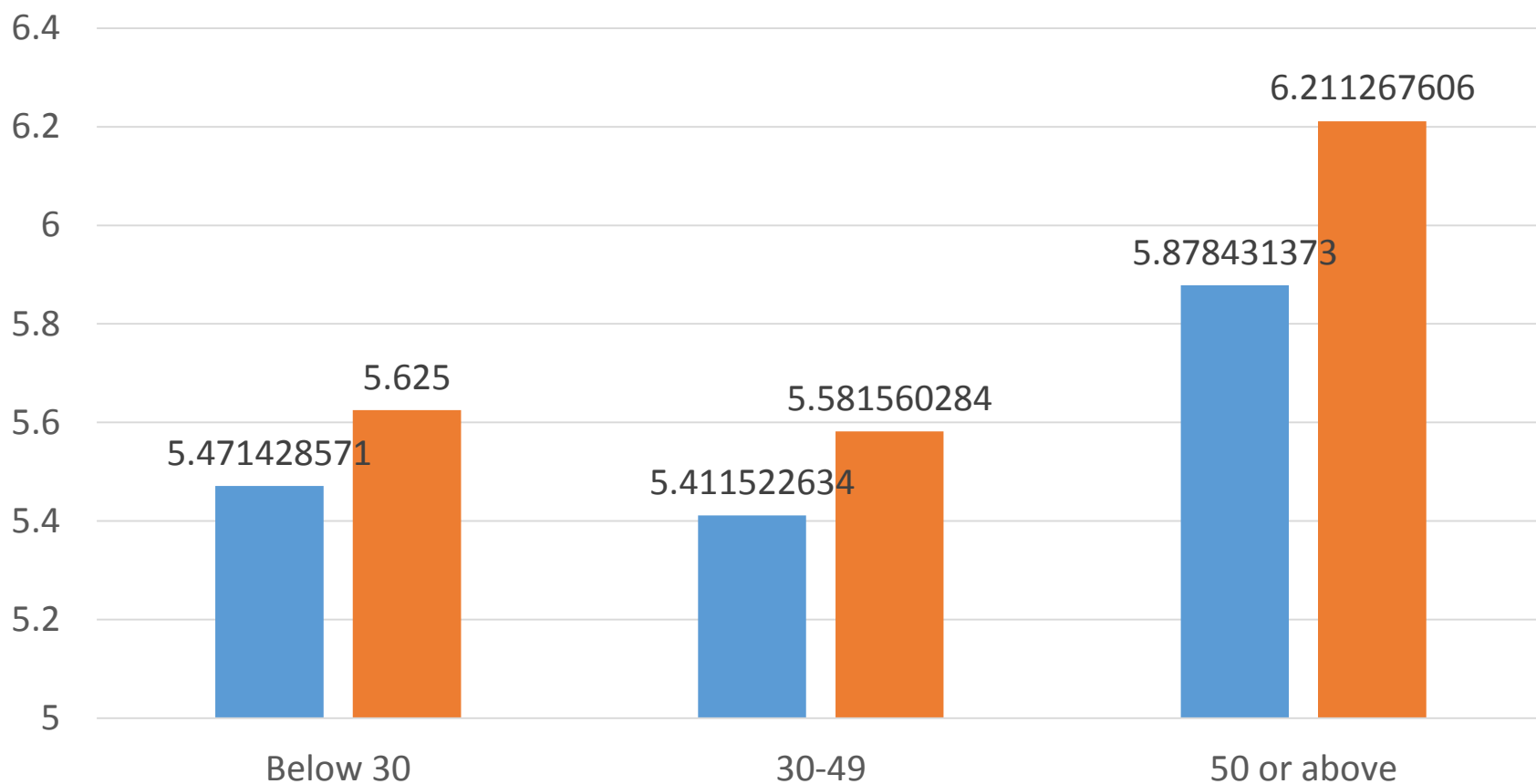


按年齡組別排列對生活環境的滿意度

Satisfaction with the Living Environment by Age Groups

2015 and 2014 (Scale: 0 to 10)

■ 2015 ■ 2014

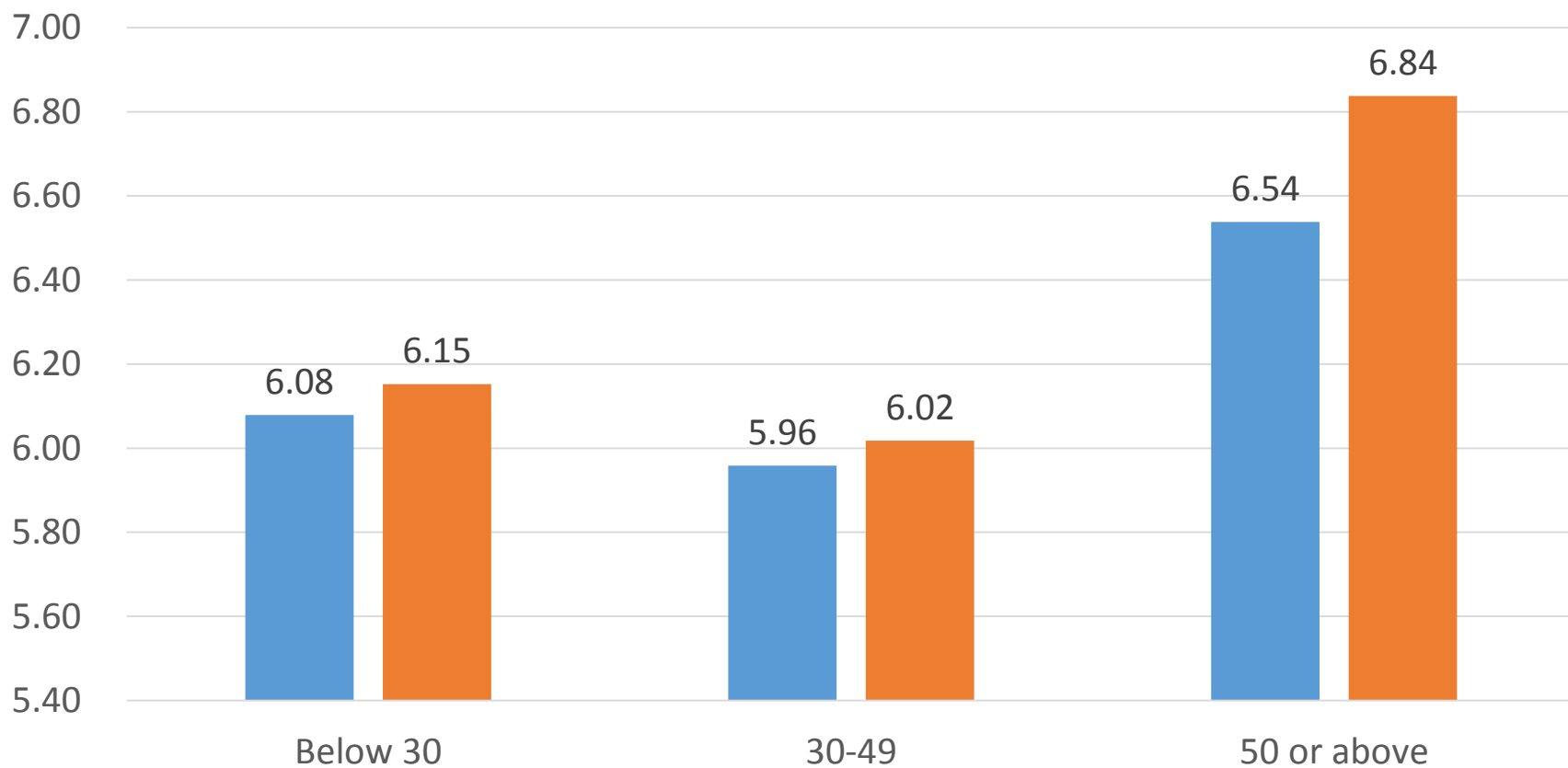


按年齡組別排列對公共醫療的滿意度

Satisfaction with Public Healthcare Services by Age Groups

2015 and 2014 (Scale: 0 to 10)

■ 2015 ■ 2014



關愛的量度指標

MEASURES OF LOVE

我關心我的家人。

我樂意助人。

智慧的量度指標

MEASURES OF INSIGHT

只要能充份發揮本身的潛能，已屬成功。

我並不求奢華的生活。

對於自己能力處理範圍以外的事情，我不會去多想。

我懂得分輕重主次。

我懂得分配時間：工作、休息、陪伴家人不會偏廢。

對得罪過我的人我不會記仇。

做人要懂得感恩。

堅毅的量度指標

MEASURES OF FORTITUDE

遇到挫敗我不氣餒。

我有堅強的信念，不怕困難。

行動的量度指標

MEASURES OF ENGAGEMENT

我有清晰的人生目標。

每做一件事我都全心全意去做好。

		Below 30	30-49	50 or above
我關心愛護我的家人。	2015	7.91	8.64	8.43
	2014	8.19	8.62	8.83
我樂意助人。	2015	7.29	7.73	7.71
	2014	7.36	7.68	7.76
只要能充份發揮本身的 潛能，已屬成功。	2015	7.24	7.35	7.17
	2014	6.92	7.53	7.67
對於自己能力處理範圍 以外的事情，我不會去 多想。	2015	5.35	6.28	6.71
	2014	5.33	6.22	6.75
遇到挫敗我不氣餒。	2015	6.80	7.34	7.60
	2014	7.18	7.65	7.70
我有清晰的人生目標。	2015	6.65	7.05	7.28
	2014	6.58	7.44	7.48

TREND OF LIFE SCORES BY AGE GROUPS FROM 2010 TO 2014

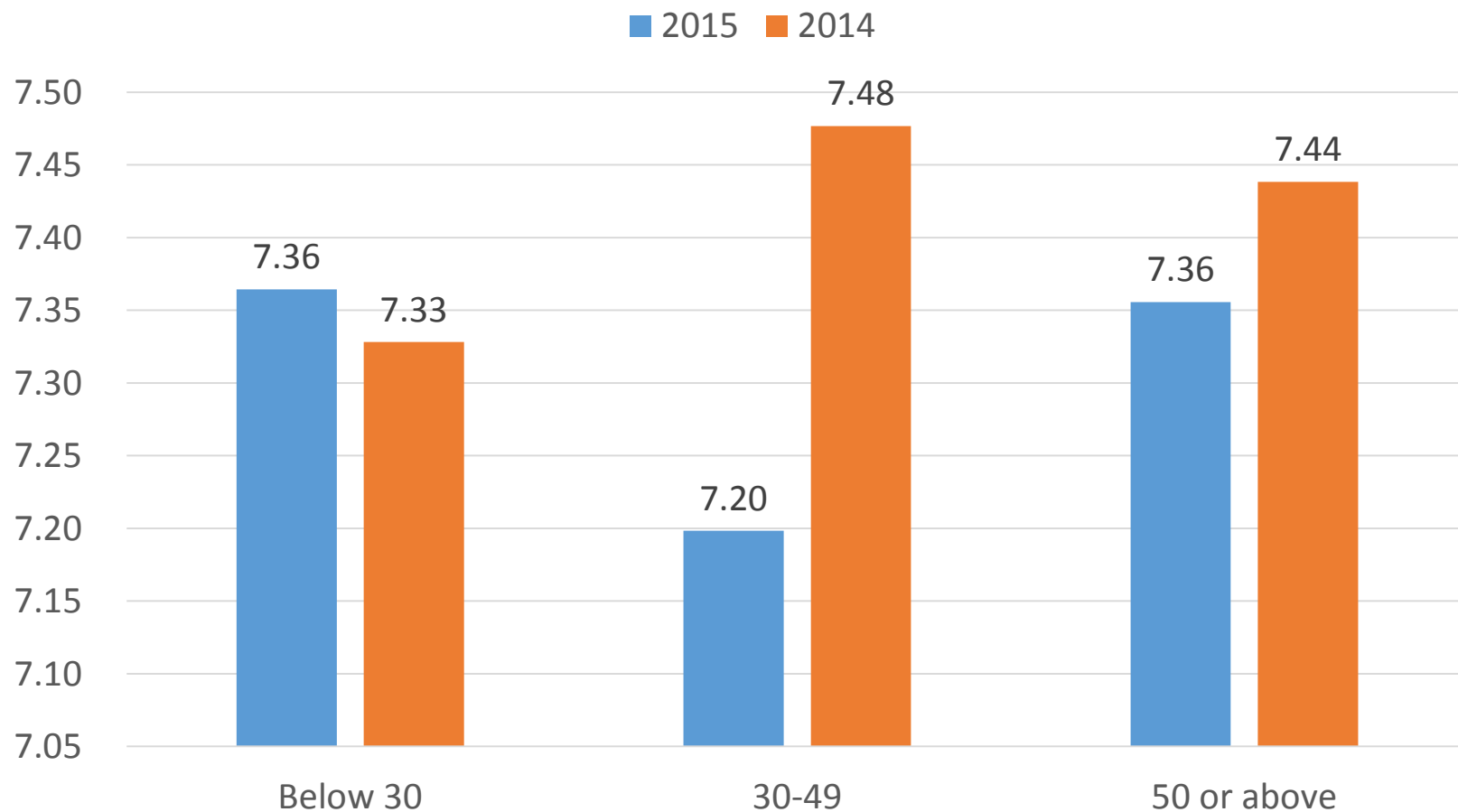
(TOTALS ADJUSTED BY AGE BRACKET)

		關愛 Love					智慧 Insight					堅毅 Fortitude					行動 Engagement				
Age Group	Year	<u>11</u>	<u>12</u>	<u>13</u>	<u>14</u>	<u>15</u>	<u>11</u>	<u>12</u>	<u>13</u>	<u>14</u>	<u>15</u>	<u>11</u>	<u>12</u>	<u>13</u>	<u>14</u>	<u>15</u>	<u>11</u>	<u>12</u>	<u>13</u>	<u>14</u>	<u>15</u>
21-29	平均值	7.64	7.82	7.82	7.77	7.60	6.9	6.48	6.54	6.72	6.58	7.13	6.97	7.15	7.18	6.75	7.35	6.87	6.81	6.58	6.93
	人數	144	157	130	128	140	144	156	128	125	140	144	156	130	128	140	143	155	130	128	140
30-59	平均值	7.64	8.18	8.61	8.20	8.09	7.38	6.98	7.17	7.19	7.23	7.32	7.47	7.75	7.64	7.36	7.3	7.41	7.38	7.46	7.53
	人數	472	534	521	507	478	471	526	495	481	478	479	519	515	507	478	469	535	518	507	478
60 or Above	平均值	7.71	8.11	8.61	8.32	8.18	7.5	7.31	7.45	7.54	7.45	7.3	7.73	7.81	7.77	7.76	6.66	7.21	7.39	7.48	7.69
	人數	156	207	269	265	279	153	191	237	241	279	168	189	262	266	279	130	193	261	256	279
Entire sample	平均值	7.65	8.1	8.5	8.17	8.03	7.31	6.96	7.15	7.22	7.18	7.28	7.44	7.68	7.62	7.36	7.2	7.27	7.3	7.33	7.47
	人數	772	898	920	900	897	768	873	860	847	897	791	864	907	901	897	742	883	909	891	897

對活在世上有價值肯定的程度

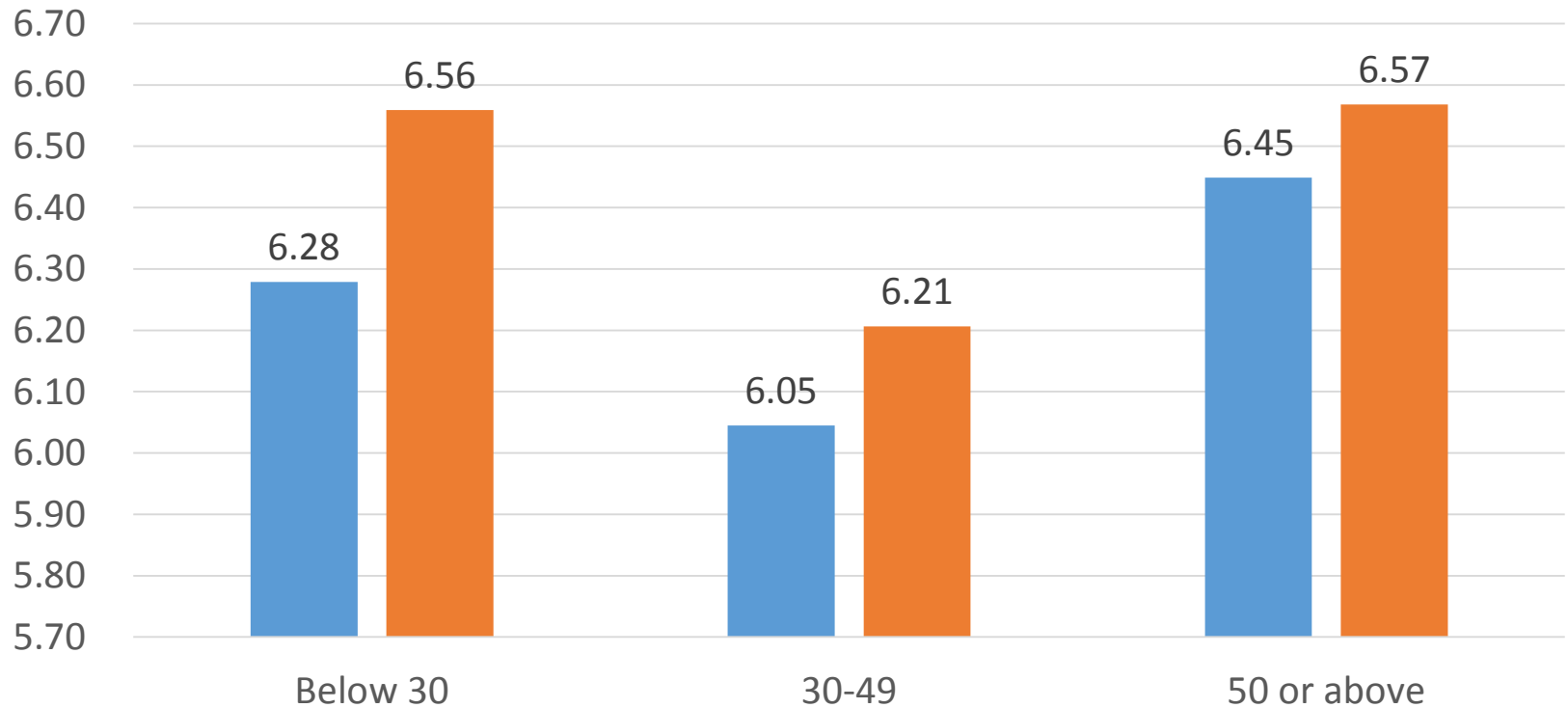
Life is Really Worth Living by Age Groups

2015 and 2014 (Scale: 0 to 10)



按年齡組別排列
對生活上的一切滿意的程度
Satisfied with Everything in Life by Age Group
(Scale: 0 to 10)

■ 2015 ■ 2014



HAPPINESS INDEX, LIFE SATISFACTION AND LIFE WORTH LIVING BY GENDER AND BY AGE GROUPS, 2014 AND 2015

		Happiness 活得很快樂				Life Satisfaction 生活很滿意				Worthy Life 活在世上很有價值			
	Age	30 or Below	30-49	50 or Above	Total	30 or Below	30-49	50 or Above	Total	30 or Below	30-49	50 or Above	Total
	Year												
Male	2014	6.71	6.71	7.25	6.95	6.32	5.98	6.47	6.30	7.13	7.17	7.51	7.32
	2015	6.65	6.60	7.07	6.81	6.09	5.80	6.29	6.06	7.27	7.17	7.18	7.19
	N	66	102	209	377	66	102	209	377	66	102	209	377
Female	2014	6.87	7.13	7.20	7.12	6.83	6.36	6.63	6.57	7.55	7.69	7.39	7.52
	2015	7.18	6.99	7.28	7.15	6.45	6.22	6.56	6.41	7.45	7.22	7.47	7.37
	N	74	142	304	520	74	142	304	520	74	142	304	520
All	2014	6.78	6.96	7.22	7.05	6.56	6.21	6.57	6.46	7.33	7.48	7.44	7.43
	2015	6.93	6.82	7.19	7.00	6.28	6.05	6.45	6.26	7.36	7.20	7.36	7.30
	N	140	244	513	897	140	244	513	897	140	244	513	897

重點

整體快樂指數輕微下跌，原因主要是男性快樂指數下跌
生活滿意度全面下跌
居住環境滿意度由**5.95**跌至**5.65**，跌幅顯著
香港作為生兒育女的地方評價下跌
年青人快樂指數輕微回升
年青人行動指數提高，愛智毅卻下跌
港人整體堅毅指數跌幅顯著，抗逆力值得關注
長者近年比前更積極投入生活
港人義務工作參與度提高
港人對媒體滿意度提高、對施政滿意度維持較低評價。